



Дозатор портативный автоматический
Руководство по эксплуатации



Назначение продукта: дезинфекция рук

Размер продукта: 116x88.5x203.5мм

Вес продукта нетто : 563 г (включая мыло для рук)

Рабочая температура: 5 - 40 градусов Цельсия

Рабочая влажность: 0 ' 95% RH

Рабочее напряжение: 4. 5V (3 секции щелочной батареи)

Рабочий ток: 550 мА

Водонепроницаемость: не может использоваться под водой

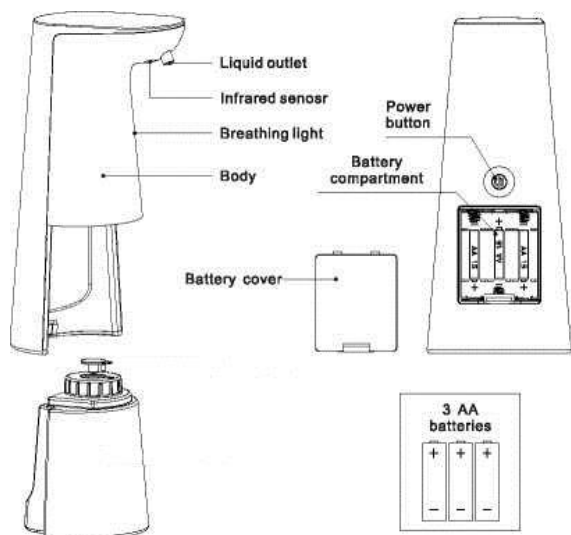
Расстояние срабатывания: датчик (рука) 5 -7 см

Однократное вспенивание: 1 г (режим высокого дозирования) 0,6 г (режим низкого дозирования)

Способ установки: подставка

Срок использования: 15 000 раз

Конструкция дезинфектора



- Отверстие подачи
- Лампочка
- Корпус
- Силиконовая заглушка
- Крышка батареи
- Кнопка включения
- Отсек для батареек

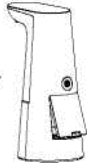
Предостережения:

1. Не погружайте в воду и не ополаскивайте прибор водой, чтобы избежать короткого замыкания.
2. Не наклоняйте бутылку при установке или замене дезинфицирующего средства для рук. Если небольшое количество жидкости находится вне нормы, ее можно вытереть насухо.
3. Дозатор подходит для жидких дезинфицирующих средств.
4. Храните прибор в прохладном месте, вдали от прямых солнечных лучей или вблизи источников тепла.
5. Не закрывайте выход средства руками или посторонними предметами.
6. Когда батарея разряжается, индикатор становится красным, напоминая вам о необходимости вовремя заменить батарею.
7. Своевременно подливайте и заменяйте дезинфицирующее средство для рук. Если машина не используется более 15 дней, пожалуйста, выньте дезинфицирующее средство для рук и просушите 10~20 секунд. Дезинфицирующее средство для рук сливается, чтобы избежать засорения, вызванного сушкой дезинфицирующего средства для рук в трубе.
8. Если вам нужно почистить дезинфектор, рекомендуется протереть поверхность влажным полотенцем в выключенном состоянии.
9. Если дезинфектор не используется в течение длительного времени, пожалуйста, извлеките батарейки, чтобы избежать утечки влаги и жидкости.

Способ установки:

①

Open the battery cover

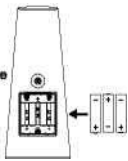


Откройте крышку батареи.

Установите правильно батарейки.

②

Install the battery according to the positive and negative electrodes



Закройте крышку.



Сорвите этикетку с крышки и удалите силиконовую заглушку.



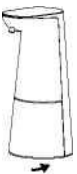
Соедините верхнюю часть дезинфектора с основанием.

⑤

Load the hand sanitizer from bottom to top



Установка завершена



Инструкция по использованию:

1. Нажмите кнопку включения, лампочка загорится дважды, подтверждая, что дезинфектор включен.
2. Поднесите руки под отверстие подачи мыла.
3. Помойте руки в течение 10 секунд.
4. Высушите руки.

Дополнительные сведения о товаре:

Изготовитель: Guangzhou Royal SYT Trading Co, Ltd Китай

Продавец, импортёр: ООО «Торговый дом Пищевые технологии»,

Юр. адрес: 350033, г. Краснодар, ул. Ставропольская, 14

Фактический адрес: 350010, г. Краснодар, ул. Ростовское шоссе, 68/1

Перечень авторизованных сервисных центров компании ООО «Торговый дом Пищевые технологии»:

Город	Адрес	Телефон, электр. почта
г. Краснодар	ул. Ростовское шоссе, 68/1	тел. +7 (988) 594-86-06 service@zavod-pt.ru
г. Симферополь	ул. Героев Сталинграда, 8/3	тел. (978)747-7285 krim@zavod-pt.ru
г. Нижний Новгород	ул. Ванеева, д.3	тел. +7 (831) 424-20-15, nn@zavod-pt.ru
г. Воронеж	ул. Электросигнальная, 24	тел. +7 (473) 232-36-06 vobs@zavod-pt.ru

По вопросам технического обслуживания, претензий по качеству за консультацией обращаться по адресу: ООО «Торговый дом Пищевые технологии», 350010, г. Краснодар, ул. Ростовское шоссе, 68/1, т./ф.: (861) 228-9831, (861) 241-17-00